



L'OBSERVATOIRE

du territoire Alès-Cévennes

► marché de l'emploi

156 000
habitants

66,5%
d'actifs entre 15 et 64 ans
sur le Pays Cévennes
(Source : INSEE RP 2008)

15,5%

Taux de chômage

au sens du BIT sur la nouvelle zone emploi
d'Alès pour le 4^e trimestre 2011
(+0,8 points par rapport au 4^e trimestre 2010)
(Source : estimation provisoire de l'INSEE)

Evolution 2003-2011 (en pts) :

Zone Emploi Alès : +1,3
Zone Emploi Béziers : +2,4
Zone Emploi Narbonne : + 2,2

13 100

**demandeurs d'emploi
sur le Pays Cévennes**

(4^e trimestre 2011)
(+7,9% par rapport au
4^e trimestre 2010)
(Source : Pôle Emploi)

4^e trimestre 2011



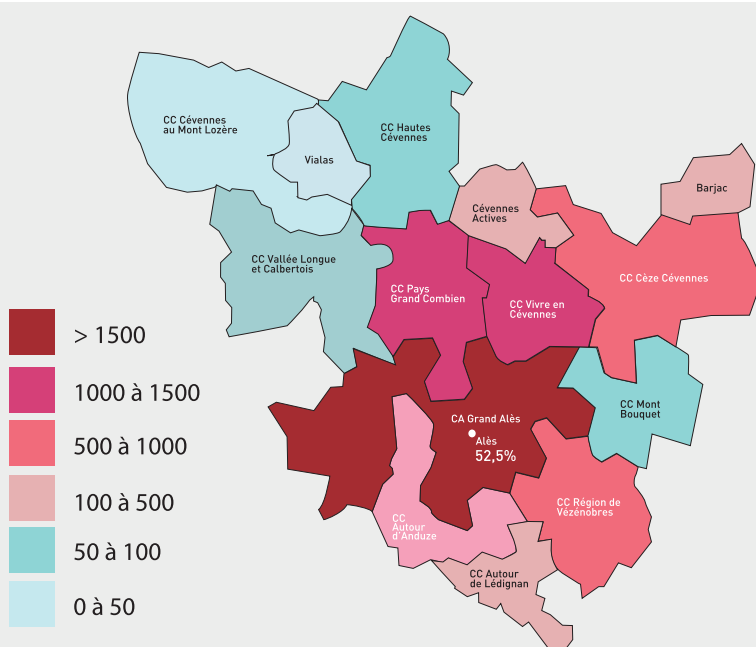
maison
de l'emploi
Grand Alès
Cévennes

(tout le monde s'y retrouve)



LOCALISATION GÉOGRAPHIQUE

des Demandeurs d'Emploi (DE)



Le Pays Cévennes

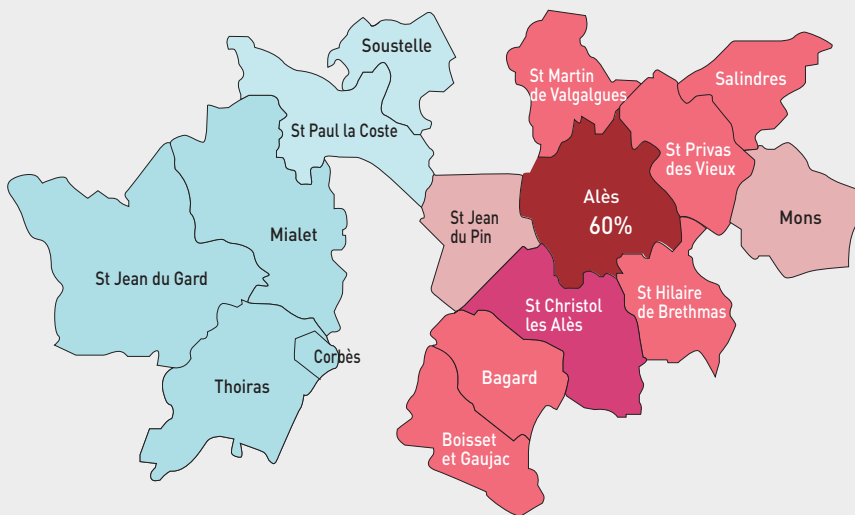

DEMANDEURS D'EMPLOI DE CATÉGORIES A, B, et C

répartis par EPCI pour le 4^e trimestre 2011

(Source : Pôle Emploi, traitement des données :
Observatoire Alès Cévennes, cartographie : Géoclip)

Le Grand Alès

RÉPARTITION PAR COMMUNE
par rapport à l'ensemble
des demandeurs d'emploi de la
Communauté d'Agglomération
du Grand Alès



EVOLUTION DES DEMANDEURS D'EMPLOI 2010/2011

ALES : +5% (+5,8 % uniquement pour la cat A)


GRAND ALES : +7% (+8,2 % uniquement pour la catégorie A)

PAYS CEVENNES : +7,9% (+9 % uniquement pour la catégorie A)

LANGUEDOC ROUSSILLON : +8,3% (même progression pour la catégorie A)

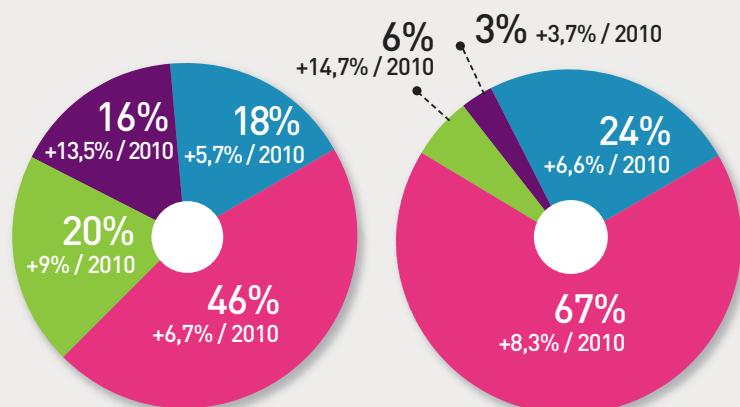


**Alès connaît une progression moins importante
que les autres territoires**



PROFIL

des Demandeurs d'Emploi (DE)



Le Pays Cévennes

13 100 Demandeurs d'Emploi (cat ABC)

48,7% (+6,6% / 2010) 51,3% (+9,2% / 2010)

	Effectif DE	Part /DE total Pays Cévennes	Evolution / 2010
AGE			
Moins de 25 ans	2 044	15,6%	0,8%
Plus de 50 ans	2 754	21,0%	20,8%
DURÉE			
Moins d'un an	7 968	60,8%	8,1%
Plus 1 an	5 132	39,2%	7,7%
dont			
de 1 à 2 ans	2 563	19,6%	-0,6%
+ de 2 ans	2 569	19,6%	17,5

DE CAT A = 73,5% des DE total



Baisse des DE inscrits entre 1 et 2 ans (-0,6%/2010)



Hausse des DE de +50 ans (+ 20,8%/2010)



Le Grand Alès

6 874 Demandeurs d'Emploi (cat ABC)

48,4% (+5,2% / 2010) 51,6% (+8,7% / 2010)

	Effectif DE	Part /DE total Grand Alès	Evolution / 2010
AGE			
Moins de 25 ans	1 170	17%	0,8%
Plus de 50 ans	1 374	20%	21,9%
DURÉE			
Moins d'un an	4 156	60,5%	5,4%
Plus 1 an	2 718	39,5%	9,6%
dont			
de 1 à 2 ans	1 370	19,9%	2,0%
+ de 2 ans	1 348	19,6%	18,5%

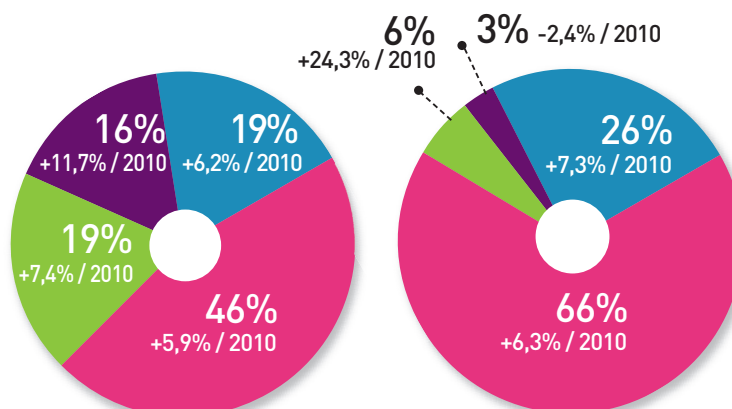
DE CAT A = 74% des DE total



Baisse des DE niveau cadres (-2,4%/2010)



Hausse des DE niveau techniciens (+24,3%/2010)



NIVEAU DE FORMATION

Inférieur au CAP- BEP

Niveau CAP- BEP

Niveau BAC

Niveau BAC +2 et sup.

NIVEAU DE QUALIFICATION

Ouvriers

Employés

Techniciens

Cadres



GLOSSAIRE

DEMANDEURS D'EMPLOI / CHÔMEURS AU SENS DU BIT

La notion de demandeurs d'emploi inscrits à Pôle emploi est différente de celle de chômeurs au sens du Bureau International du Travail (BIT) : certains demandeurs d'emploi ne sont pas chômeurs au sens du BIT et inversement certains chômeurs ne sont pas inscrits à Pôle emploi.

Le chômage au sens du BIT constitue un indicateur de référence pour l'analyse des évolutions du marché du travail, il est estimé par l'Insee à partir de l'enquête Emploi. Il comptabilise les personnes en âge de travailler (conventionnellement 15 ans ou plus) qui :

- 1 / n'ont pas travaillé, ne serait-ce qu'une heure, au cours de la semaine de référence ;
- 2 / sont disponibles pour travailler dans les deux semaines ;
- 3 / ont entrepris des démarches actives de recherche d'emploi dans le mois précédent, ou ont trouvé un emploi qui commence dans les 3 mois.

ACTIFS 15-64 ANS

La population active au sens du Bureau international du travail (BIT) regroupe les « actifs occupés », qui ont travaillé ne serait-ce qu'une heure au cours de la semaine de référence, et les « chômeurs au sens du BIT », qui n'ont pas travaillé au cours de la semaine de référence, qui sont disponibles et à la recherche active d'un emploi.

CATÉGORIE A

Demandeurs d'emploi tenus de faire des actes positifs de recherche d'emploi, sans emploi.

EPCI

Les Etablissements Publics de Coopération Intercommunale (EPCI) sont des regroupements de communes ayant pour objet l'élaboration de « projets communs de développement au sein de périmètres de solidarité ». Ils sont soumis à des règles communes, homogènes et comparables à celles des collectivités locales. Le Pays Cévennes est composé de 12 EPCI dont 2 situées sur le département de la Lozère.

DEMANDEUR D'EMPLOI DE LONGUE DURÉE ET TRÈS LONGUE DURÉE

De manière conventionnelle, un demandeur d'emploi qui est resté inscrit 12 mois ou plus sur les listes de Pôle emploi (son ancienneté sur les listes est de 1 an ou plus) peut être qualifié de demandeur d'emploi de longue durée. S'il est inscrit depuis 24 mois ou plus, il est considéré comme étant demandeur d'emploi de très longue durée.



SYNTHÈSE

D'une manière générale, les tendances observées au niveau du Pays Cévennes et de la Communauté d'Agglomération du Grand Alès suivent les tendances régionales.

Un effort particulier est à consentir sur les publics inscrits depuis plus de deux ans à Pôle Emploi.

Par ailleurs, les demandeurs d'emploi âgés de plus de 50 ans et particulièrement les femmes sont confrontés à davantage de freins pour retrouver un emploi.

Les niveaux de formation et de qualification identifiés comme problématiques, toutes catégories confondues, sont les niveaux bac+2 et supérieur et les profils de techniciens/agents de maîtrise.

TENDANCE



Le nombre de demandeurs d'emploi de moins de 25 ans se maintient sur le Pays Cévennes (+ 5,8 % en Région Languedoc Roussillon)



+ 11% de demandeurs d'emploi de niveau de qualification élevé (techniciens / agents de maîtrise et cadres) sur le Pays Cévennes (+ 5,7% pour la région Languedoc Roussillon)



Pour télécharger les publications en ligne de l'observatoire, rendez-vous sur le site web de la Maison de l'Emploi du Grand Alès en Cévennes : www.mde-alescevennes.fr



Source : INSEE, DARES, Pôle Emploi ;
Traitement des données : observatoire partenarial Alès Cévennes, **Cartographie :** outil de géolocalisation de l'observatoire ; **Conception :** hurricane ; **Impression :** Ville d'Alès
Publication : avril 2012

