



# L'OBSERVATOIRE

du territoire Alès-Cévennes

► marché de l'emploi

## 12 823

**Demandeurs d'Emploi**  
sur le Pays Cévennes (cat ABC)

## 15,8%

Taux de chômage au 1<sup>er</sup> trim. 2012  
sur la Zone Emploi Alès



## BAROMÈTRE DES TERRITOIRES

(évolution 2<sup>e</sup> trim. 2011/2<sup>e</sup> trim. 2012)

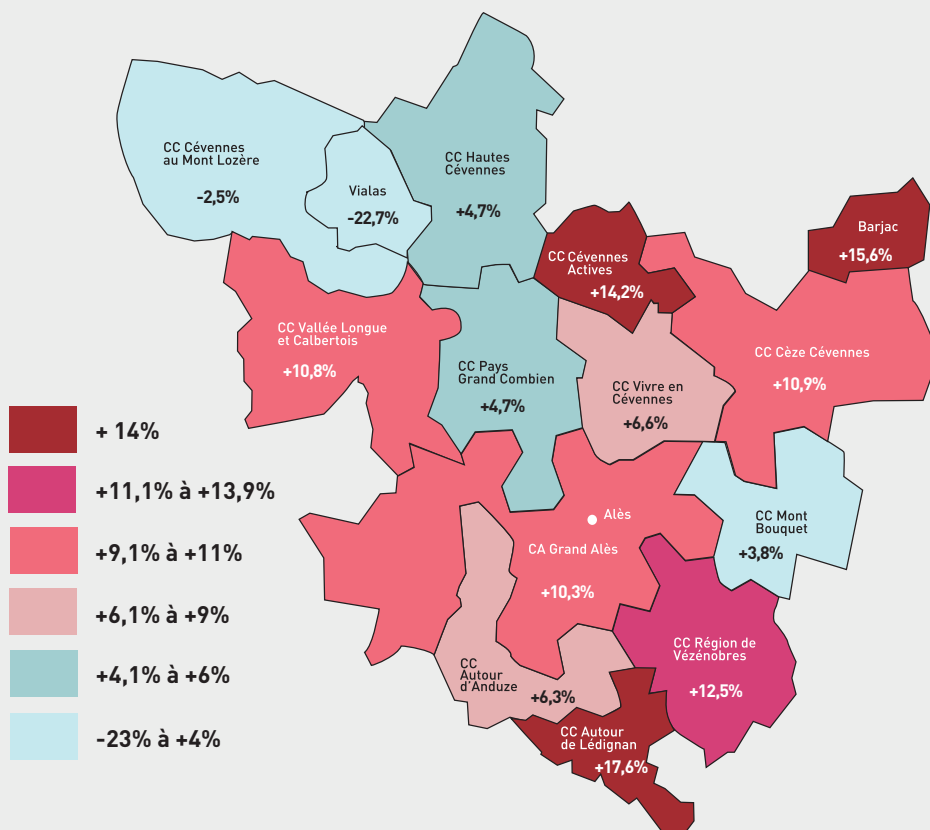
Languedoc Roussillon : +9,7%  
Pays Cévennes : +9,5%  
Alès : +8,9%

Gard : +7,8%  
France : +6,9%



## BAROMÈTRE DES TERRITOIRES

(évolution 2<sup>e</sup> trim. 2011/2<sup>e</sup> trim. 2012)



## Le Pays Cévennes

### EVOLUTION DES DEMANDEURS D'EMPLOI DE CAT ABC


Répartis par EPCI

entre le 2<sup>e</sup> trim. 2011 et le 2<sup>e</sup> trim. 2012

(Source : Pôle Emploi, traitement des données : Observatoire Alès Cévennes, cartographie : Géoclip)

2<sup>e</sup> trimestre 2012





# PROFIL

## des Demandeurs d'Emploi (DE)



### Le Pays Cévennes

12 823 Demandeurs d'Emploi (cat ABC)

**48,7%** (+11,3%/T2 2011) **51,3%** (+7,9%/T2 2011)

	Effectif DE 2 <sup>e</sup> trim. 2012	Part / DE total Pays Cévennes	Annuelle (par rapport au 2 <sup>e</sup> trim -T2- 2011)	Trimestrielle (par rapport au 1 <sup>er</sup> trim -T1- 2012)
DE ABC	12 823	100,0%	9,5%	-1,9%
<b>AGE</b>				
Moins de 25 ans	1 595	12,4%	3,9%	-7,4%
Plus de 50 ans	3 210	25,0%	25,1%	2,5%
<b>DURÉE</b>				
Moins d'un an	7 686	59,9%	10,5%	-3,0%
Plus 1 an	5 137	40,1%	8,0%	-0,2%
dont de 1 à 2 ans	2 536	19,8%	3,0%	-1,4%
+ de 2 ans	2 601	20,3%	13,4%	1,0%

**DE CAT A : 69,8 % (+12% / T2 2011)**



### Le Grand Alès

6 817 Demandeurs d'Emploi (cat ABC)

**48,5%** (+13%/T2 2011) **51,5%** (+7,9%/T2 2011)

	Effectif DE 2 <sup>e</sup> trim. 2012	Part / DE total Grand Alès	Annuelle (par rapport au 2 <sup>e</sup> trim -T2- 2011)	Trimestrielle (par rapport au 1 <sup>er</sup> trim -T1- 2012)
DE ABC	6 817	100%	10,3%	-1,6%
<b>AGE</b>				
Moins de 25 ans	895	13,1%	3,2%	-9,5%
Plus de 50 ans	1 656	24,3%	29,6%	3,8%
<b>DURÉE</b>				
Moins d'un an	4 155	61,0%	12,3%	-1,8%
Plus 1 an	2 662	39,0%	7,5%	-1,3%
dont de 1 à 2 ans	1 298	19,0%	2,4%	-3,4%
+ de 2 ans	1 364	20,0%	12,8%	0,9%

**DE CAT A : 71 % (+13,3% / T2 2011)**




## SYNTHÈSE

Une légère baisse des Demandeurs d'Emploi est à noter par rapport au T1 2012 (-277 DE Cat ABC). Globalement, le nombre de DE a augmenté de 9,5% en 1 an sur le Pays Cévennes et le taux de chômage localisé à la zone emploi d'Alès (90 communes) au T1 2012 est de 15,8% (soit +0,3 pts / T4 2011). Cependant, la part des DE de cat A est plus faible sur nos territoires que le trimestre précédent.

## TENDANCE



Baisse significative des DE de -25 ans par rapport au T1 2012 (cause éventuelle : entrée en contrat saisonnier)



Hausse des DE de + de 50 ans (hausse moins forte enregistrée entre T1 et T2 2012 qu'entre T4 2011 et T1 2012)

Retrouvez toutes nos publications sur le site :  
[www.mde-alescevennes.fr](http://www.mde-alescevennes.fr)

**Source :** INSEE, DARES, Pôle Emploi ;  
**Traitement des données :** Observatoire Partenarial ;  
**Cartographie :** outil de géolocalisation de l'observatoire - MdE Grand Alès ;  
**Conception :** MdE Grand Alès ;  
**Impression :** Ville d'Alès ;  
**Publication :** septembre 2012.

### Observatoire Partenarial Alès Cévennes

