

Languedoc Roussillon

270 737 Demandeurs d'Emploi (cat ABC)

	Effectif DE 3 ^e trim. 2014	Part / DE total région LR	Evolution Annuelle (par rapport au 3 ^e trim -T3- 2013)	Trimestrielle (par rapport au 2 ^e trim -T2- 2014)
DE ABC	270 737	100,0%	6,2%	7,9%
AGE				
Moins de 25 ans	41 881	15,5%	2,1%	21,3%
Plus de 50 ans	61 539	22,7%	12,1%	4,8%
DURÉE				
Moins d'un an	157 658	58,2%	5%	9,5%
Plus 1 an	113 079	41,8%	7,9%	5,6%
dont				
de 1 à 2 ans	52 640	19,4%	0,3%	4,8%
+ de 2 ans	60 439	22,3%	15,6%	6,4%

DE CAT A : 70,6% (+6,3% / T3 2013 ; +9,7% / T2 2014)

Tendances comparées avec le Pays Cévennes :

- +** Le nombre de DE de -25 ans subit une hausse moins marquée (par rapport au trimestre dernier) sur le Pays Cévennes (+20,5%) qu'en région LR (+21,3%).
- Le nombre de DE de +50 ans a moins augmenté en un an sur le Pays Cévennes (+11%) qu'en région LR (+12,1%).
- Le nombre de DE de cat ABC subit une hausse moins importante (par rapport à l'année dernière) en région LR (+6,2%) que sur le Pays Cévennes (+7,3%).



L'OBSERVATOIRE du territoire Alès-Cévennes

► **marché de l'emploi**

A RETENIR

SUR LA ZONE EMPLOI D'ALÈS (90 communes) :
Le taux de chômage pour le 2^e trimestre 2014 (derniers chiffres communiqués par l'INSEE) est en hausse de 0,1 pts par rapport au 1^{er} trimestre 2014. Il est en baisse de 0,3 pts par rapport au 2^e trimestre 2013.

SUR LE PAYS CEVENNES :
A la fin du 3^e trimestre 2014, le nombre de demandeurs d'emploi est à nouveau en hausse (après 2 trimestres de baisse), ceci s'explique en partie par la saisonnalité (réinscription à Pôle Emploi après la saison estivale). La hausse est plus fortement marquée chez les jeunes (+20,5% en un trimestre).

SUR ALÈS AGGLOMÉRATION :
Le nombre de demandeurs d'emploi est également en hausse. Cette tendance est semblable à l'ensemble des territoires comparés.

TENDANCES



Baisse du taux de chômage sur la zone emploi d'Alès de 0,3 points en un an.



Hausse générale des DE sur l'ensemble des territoires par rapport au trimestre dernier (explicable en partie par la saisonnalité).

Observatoire Partenarial Alès Cévennes



Source : INSEE, Pôle Emploi

Traitement des données : MdE Alès - Observatoire Alès Cévennes

Cartographie & Conception : MdE Alès Cévennes

Impression : Ville d'Alès

Publication : Décembre 2014



Pour télécharger les publications en ligne de l'Observatoire, rendez-vous sur le site web de la Maison de l'Emploi Alès Cévennes :
www.mde-alescevennes.fr

+7,3%
de Demandeurs d'Emploi
sur le Pays Cévennes (Cat ABC) au 3^e trim. 2014
en 1 an (par rapport au 3^e trimestre 2013)

16,2%
C'est le taux de chômage au
2^e trim. 2014 sur la Zone
Emploi d'Alès (90 communes)
-0,3 pts
de baisse en 1 an
(/2^e trim. 2013)
+0,1 pts
de hausse en 1 trimestre
(/1^{er} trim. 2014)
(Source : INSEE)

15 989
Demandeurs d'Emploi
sur le Pays Cévennes (Cat ABC) au 3^e trim. 2014
Dont
10 603
sur Alès Agglomération
(Source : Pôle Emploi)

3^e trimestre 2014





L'OBSERVATOIRE
du territoire Alès-Cévennes



LOCALISATION GEOGRAPHIQUE

des Demandeurs d'Emploi (DE)



PROFIL

des Demandeurs d'Emploi (DE)

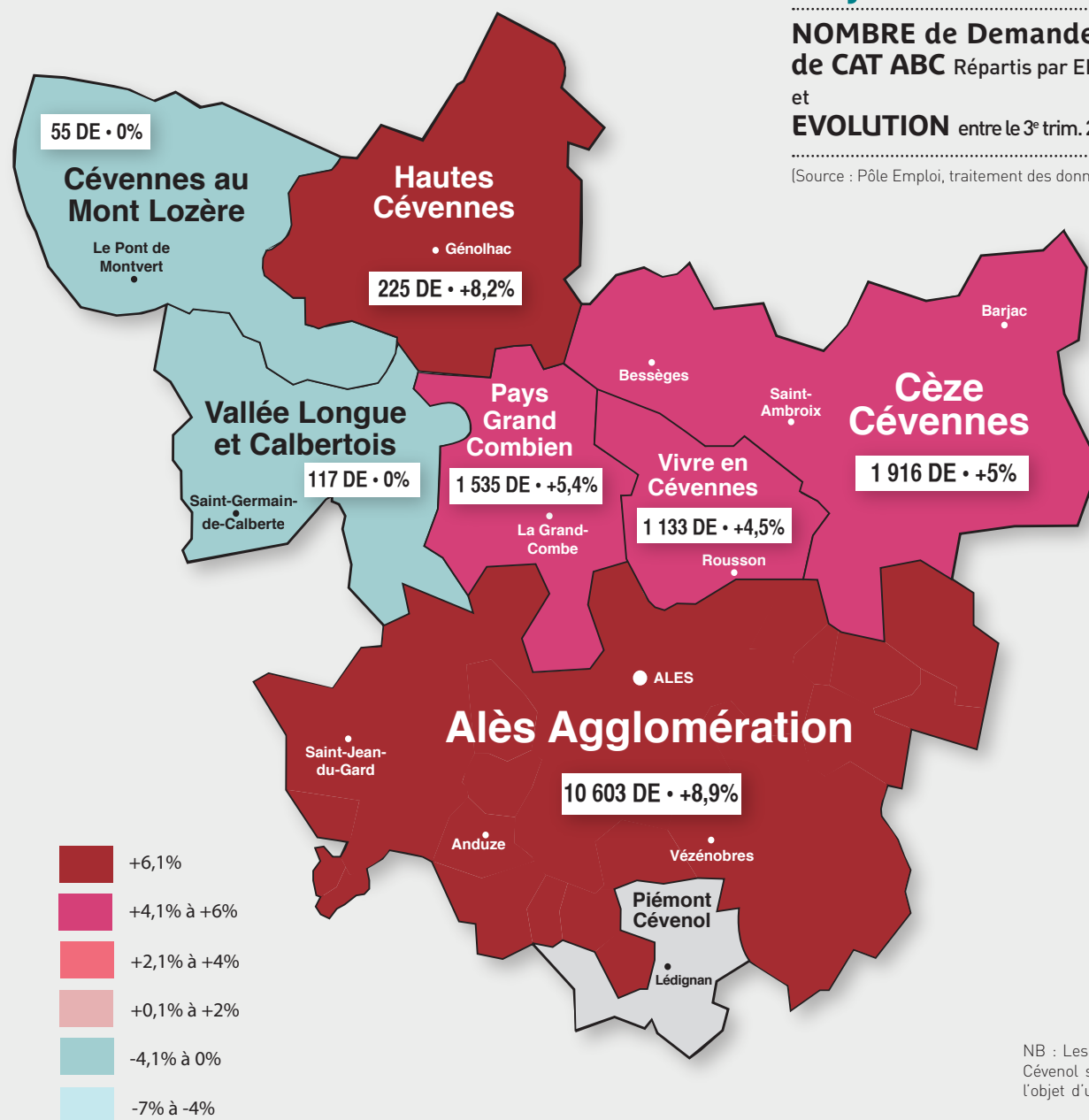


Pays Cévennes

NOMBRE de Demandeurs d'Emploi
de CAT ABC Répartis par EPCI

et
EVOLUTION entre le 3^e trim. 2013 et le 3^e trim. 2014

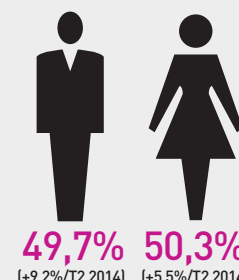
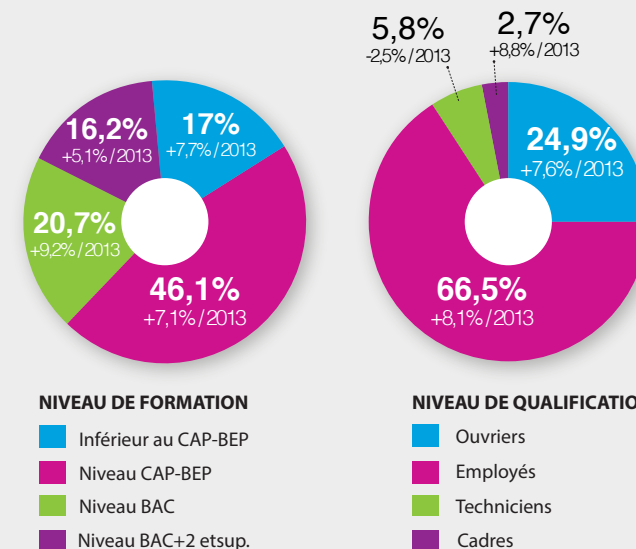
(Source : Pôle Emploi, traitement des données et cartographie : MdE)



NB : Les communes de l'EPCI du Piémont Cévenol situées sur le Pays Cévennes font l'objet d'un secret statistique ne nous permettant plus de les traiter.

Pays Cévennes

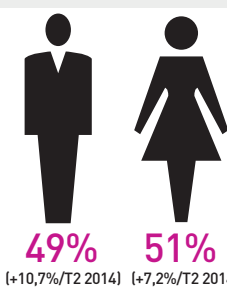
15 989 Demandeurs d'Emploi (cat ABC)



49,7% (+9,2%/T2 2014)
50,3% (+5,5%/T2 2014)

	Effectif DE 3 ^e trim. 2014	Part / DE total Pays Cévennes	Evolution Annuelle (par rapport au 3 ^e trim -T3- 2013)	Trimestrielle (par rapport au 2 ^e trim -T2- 2014)
DE ABC	15 989	100,0%	7,3%	7,6%
AGE				
Moins de 25 ans	2 291	14,3%	0,7%	20,5%
Plus de 50 ans	4 000	25%	11%	4,3%
DURÉE				
Moins d'un an	8 897	55,6%	5,9%	8,6%
Plus 1 an	7 092	44,4%	9,2%	6,5%
dont de 1 à 2 ans	3 237	20,2%	0,9%	6,2%
+ de 2 ans	3 855	24,1%	17,2%	6,6%

DE CAT A : 73,9% (+8,7% / T3 2013 ; 9,5% / T2 2014)

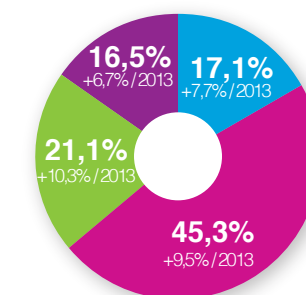


Alès Agglomération

10 603 Demandeurs d'Emploi (cat ABC)

	Effectif DE 3 ^e trim. 2014	Part / DE total Alès Agglo	Evolution Annuelle (par rapport au 3 ^e trim. -T3- 2013)	Trimestrielle (par rapport au 2 ^e trim. -T2- 2014)
DE ABC	10 603	100%	8,9%	8%
AGE				
Moins de 25 ans	1 561	14,7%	2,8%	19,9%
Plus de 50 ans	2 538	23,9%	10,5%	4,9%
DURÉE				
Moins d'un an	5 933	56%	7,7%	9%
Plus 1 an	4 670	44%	10,4%	6,7%
dont de 1 à 2 ans	2 134	20,1%	1,7%	6,9%
+ de 2 ans	2 536	23,9%	19,1%	6,6%

DE CAT A : 73,9% (+10,4% / T3 2013 ; +9,8% / T2 2014)



NIVEAU DE FORMATION

- Inférieur au CAP-BEP
- Niveau CAP-BEP
- Niveau BAC
- Niveau BAC+2 et sup.

NB : En raison d'un nombre important de données soustraites au secret statistique ce trimestre sur Alès Agglomération, le niveau de qualification ne peut être traité.



BAROMÈTRE DES TERRITOIRES

[évolution T3 2013 / T3 2014 du nombre de DE]

France	+5,7%	Pays Cévennes	+7,3%
Région LR	+6,2%	Alès	+8,6%
Gard	+7,3%	Alès Agglomération	+8,9%



Alès Agglomération depuis le 3^e trimestre 2013

	Cat ABC	Cat A	Jeunes - 25 ans	Séniors + 50 ans	Longue durée (+ 1 an)
3 ^e trim. 2013	9 738	7 098	1 518	2 297	4 229
4 ^e trim. 2013	9 959 ▲	7 485 ▲	1 510 ▼	2 345 ▲	4 362 ▲
1 ^{er} trim. 2014	9 900 ▼	7 386 ▼	1 444 ▼	2 394 ▲	4 339 ▼
2 ^e trim. 2014	9 820 ▼	7 136 ▼	1 302 ▼	2 419 ▲	4 377 ▲
3 ^e trim. 2014	10 603 ▲	7 838 ▲	1 561 ▲	2 538 ▲	4 670 ▲