



## Languedoc Roussillon

283 880 Demandeurs d'Emploi (cat ABC)

50,9% (+7,1%/T3 2014)  
49,1% (+6,3%/T3 2014)

	Effectif DE 4 <sup>e</sup> trim. 2014	Part / DE total région LR	Evolution Annuelle (par rapport au 4 <sup>e</sup> trim -T4- 2013)	Trimestrielle (par rapport au 3 <sup>e</sup> trim -T3- 2014)
DE ABC	283 880	100,0%	6,7%	4,9%
<b>AGE</b>				
Moins de 25 ans	43 454	15,3%	2,8%	3,8%
Plus de 50 ans	64 684	22,8%	11,7%	5,1%
<b>DURÉE</b>				
Moins d'un an	166 569	58,7%	5,5%	5,7%
Plus 1 an	117 311	41,3%	8,5%	3,7%
<b>dont</b>				
de 1 à 2 ans	53 766	18,9%	0,9%	2,1%
+ de 2 ans	63 545	22,4%	15,8%	5,1%

DE CAT A : 73,3% (+5,8% / T4 2013 ; +9% / T3 2014)

### Tendances comparées avec le Pays Cévennes :

- +** En un trimestre par rapport au 3<sup>e</sup> trimestre 2014, le nombre de DE de cat ABC subit une hausse moins importante sur le Pays Cévennes (+3,6%) qu'en région LR (+4,9%).
- En un an par rapport au 4<sup>e</sup> trimestre 2013, le nombre de DE de cat ABC subit une hausse moins importante en région LR (+6,7%) que sur le Pays Cévennes (+8,9%).



## L'OBSERVATOIRE

du territoire Alès-Cévennes

► marché de l'emploi

## A RETENIR

**SUR LA ZONE EMPLOI D'ALÈS (90 communes) :**  
Le taux de chômage pour le 3<sup>e</sup> trimestre 2014 (derniers chiffres communiqués par l'INSEE) est de 16,8%. Il est en hausse de 0,6 points par rapport au 2<sup>e</sup> trimestre 2014 et de 0,5 points par rapport au 3<sup>e</sup> trimestre 2013.

**SUR LE PAYS CEVENNES :**  
A la fin du 4<sup>e</sup> trimestre 2014, le nombre de demandeurs d'emploi est en hausse pour le deuxième trimestre consécutif.  
La hausse la moins marquée se situe chez les jeunes (+2% en un trimestre).

**SUR ALÈS AGGLOMÉRATION :**  
Le nombre de demandeurs d'emploi est également en hausse. Cette tendance est semblable à l'ensemble des territoires comparés.

## TENDANCES



Hausse du nombre de DE moins marquée chez les jeunes de -25 ans par rapport au trimestre dernier (+2%).



Hausse générale des DE sur l'ensemble des territoires par rapport au trimestre dernier.

### Observatoire Partenarial Alès Cévennes



Source : INSEE, Pôle Emploi

Traitement des données : MdE Alès - Observatoire Alès Cévennes

Cartographie & Conception : MdE Alès Cévennes

Impression : Ville d'Alès

Publication : Mars 2015



Pour télécharger les publications en ligne de l'Observatoire, rendez-vous sur le site web de la Maison de l'Emploi Alès Cévennes :  
[www.mde-alescevennes.fr](http://www.mde-alescevennes.fr)

# +8,9%

## de Demandeurs d'Emploi

sur le Pays Cévennes (Cat ABC) au 4<sup>e</sup> trim. 2014  
en 1 an (par rapport au 4<sup>e</sup> trimestre 2013)

# 16,8%

C'est le taux de chômage révisé au 3<sup>e</sup> trim. 2014 sur la Zone Emploi d'Alès (90 communes)

**+0,5 pts**  
de hausse en 1 an  
(/3<sup>e</sup> trim. 2013)

**+0,6 pts**  
de hausse en 1 trimestre  
(/2<sup>e</sup> trim. 2014)

(Source : INSEE)

# 16 565

## Demandeurs d'Emploi

sur le Pays Cévennes (Cat ABC) au 4<sup>e</sup> trim. 2014

Dont  
**10 909**

## sur Alès Agglomération

(Source : Pôle Emploi)

4<sup>e</sup> trimestre 2014





L'OBSERVATOIRE  
du territoire Alès-Cévennes



## LOCALISATION GEOGRAPHIQUE

des Demandeurs d'Emploi (DE)



## PROFIL

des Demandeurs d'Emploi (DE)

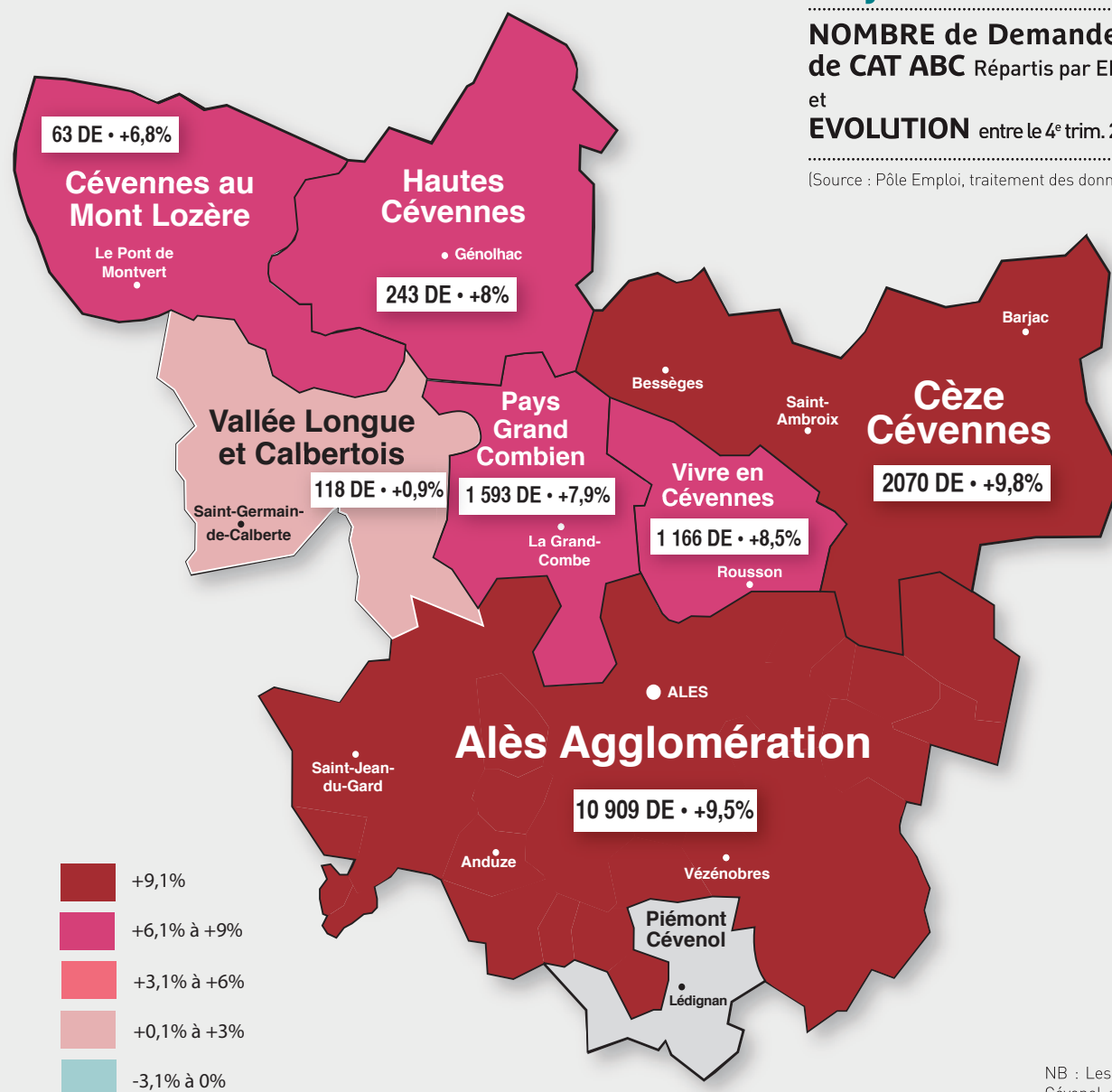


### Pays Cévennes

NOMBRE de Demandeurs d'Emploi  
de CAT ABC Répartis par EPCI

et  
EVOLUTION entre le 4<sup>e</sup> trim. 2013 et le 4<sup>e</sup> trim. 2014

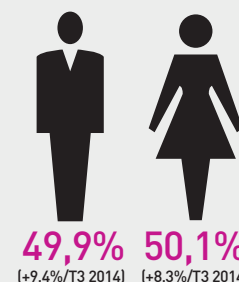
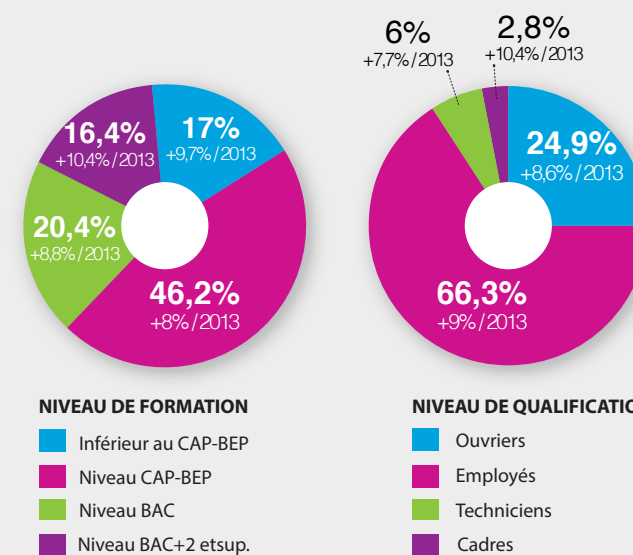
(Source : Pôle Emploi, traitement des données et cartographie : MdE)



NB : Les communes de l'EPCI du Piémont Cévenol situées sur le Pays Cévennes font l'objet d'un secret statistique ne nous permettant plus de les traiter.

### Pays Cévennes

16 565 Demandeurs d'Emploi (cat ABC)



49,9% (+9,4%/T3 2014)  
50,1% (+8,3%/T3 2014)

	Effectif DE 4 <sup>e</sup> trim. 2014	Part / DE total Pays Cévennes	Annuelle (par rapport au 4 <sup>e</sup> trim -T4- 2013)	Trimestrielle (par rapport au 3 <sup>e</sup> trim -T3- 2014)
DE ABC	16 565	100,0%	8,9%	3,6%
AGE				
Moins de 25 ans	2 336	14,1%	3,6%	2%
Plus de 50 ans	4 161	25,1%	12,2%	4%
DURÉE				
Moins d'un an	9 174	55,4%	7,2%	3,1%
Plus 1 an	7 391	44,6%	11%	4,2%
dont de 1 à 2 ans	3 325	20,1%	3,3%	2,7%
+ de 2 ans	4 066	24,5%	18,1%	5,5%

DE CAT A : 75,3% (+8,7% / T4 2013 ; 5,6% / T3 2014)

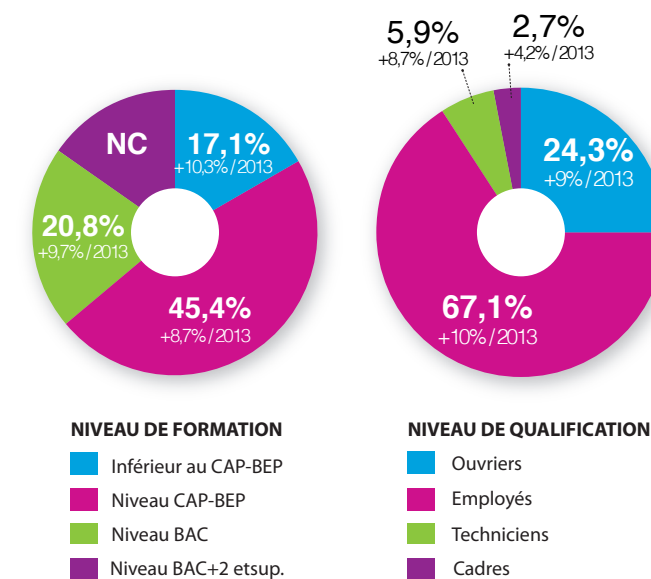


### Alès Agglomération

10 909 Demandeurs d'Emploi (cat ABC)

	Effectif DE 4 <sup>e</sup> trim. 2014	Part / DE total Alès Agglo	Annuelle (par rapport au 4 <sup>e</sup> trim. -T4- 2013)	Trimestrielle (par rapport au 3 <sup>e</sup> trim. -T3- 2014)
DE ABC	10 909	100%	9,5%	2,9%
AGE				
Moins de 25 ans	1 618	14,8%	7,2%	3,7%
Plus de 50 ans	2 631	24,1%	12,2%	3,7%
DURÉE				
Moins d'un an	6 063	55,6%	8,3%	2,2%
Plus 1 an	4 846	44,4%	11,1%	3,8%
dont de 1 à 2 ans	2 198	20,1%	3,9%	3%
+ de 2 ans	2 648	24,3%	17,8%	4,4%

DE CAT A : 75% (+9,3% / T4 2013 ; +4,4% / T3 2014)



NC = Non Communiqué



### BAROMÈTRE DES TERRITOIRES

[évolution T4 2013 / T4 2014 du nombre de DE]

France	+6,4%	Pays Cévennes	+8,9%
Région LR	+6,7%	Alès	+9,1%
Gard	+6,9%	Alès Agglomération	+9,5%



### Alès Agglomération depuis le 4<sup>e</sup> trimestre 2013

	Cat ABC	Cat A	Jeunes - 25 ans	Séniors + 50 ans	Longue durée (+ 1 an)
4 <sup>e</sup> trim. 2013	9 959	7 485	1 510	2 345	4 362
1 <sup>er</sup> trim. 2014	9 900 ▼	7 386 ▼	1 444 ▼	2 394 ▲	4 339 ▼
2 <sup>e</sup> trim. 2014	9 820 ▼	7 136 ▼	1 302 ▼	2 419 ▲	4 377 ▲
3 <sup>e</sup> trim. 2014	10 603 ▲	7 838 ▲	1 561 ▲	2 538 ▲	4 670 ▲
4 <sup>e</sup> trim. 2014	10 909 ▲	8 180 ▲	1 618 ▲	2 631 ▲	4 846 ▲